

PROJECTIA

La plataforma que te facilita el trabajo por proyectos



QUIÉNES SOMOS



QUIÉNES SOMOS



QUIÉNES SOMOS

La capacidad de todos los alumnos para aprender a trabajar cooperativamente con los otros es la piedra clave para construir y mantener matrimonios, familias, carreras y amistades estables. Ser capaz de realizar habilidades técnicas como leer, hablar, escribir, calcular y resolver problemas es algo valioso pero de poca utilidad si la persona no puede aplicar estas habilidades en una interacción cooperativa con las otras en el trabajo, en la familia y en los entornos comunitarios

(Johnson y Johnson 1997, pp. 62-63)



QUIÉNES SOMOS



RETOS



Compartir




Personalizar



Cooperar




Evaluar



Digital



QUserChat


Todos los proyectos

+ CREAR PROYECTO

Proyectos en curso

Proyectos sin activar

Proyectos finalizados



CIENCIAS DE LA NATURALEZA,
CIENCIAS SOCIALES, GEOGRAFÍA E
HISTORIA, INGLÉS


Smarthome, la casa del futuro

Vamos a participar en un concurso para transformar un hogar en una smarthome.

PRIMERO PRIMARIA

domótica, smarthome

13/11/2017 → 20/01/2018




CIENCIAS DE LA NATURALEZA

¿Cuánto vive una mariquita?

Investigando cuánto vive una mariquita, los alumnos descubrirán el ciclo de la vida...

PRIMERO PRIMARIA



CIENCIAS DE LA NATURALEZA,
CIENCIAS SOCIALES, GEOGRAFÍA E
HISTORIA


Proyecto Mediodía

Medición de la circunferencia de la Tierra

PRIMERO PRIMARIA

circunferencia, medición, tierra

30/10/2017 → 26/05/2018




CIENCIAS SOCIALES, GEOGRAFÍA E
HISTORIA

¿Por qué nieva?

A través de la observación del entorno, los alumnos extraerán conclusiones sobre l...

PRIMERO PRIMARIA



CIENCIAS DE LA NATURALEZA,
CIENCIAS SOCIALES, GEOGRAFÍA E
HISTORIA

Cultivamos arroz.

En este proyecto vamos a estudiar el cultivo del arroz, eligiendo cerca de nuestra...

PERSONALIZAR: CADA PROYECTO ES ÚNICO

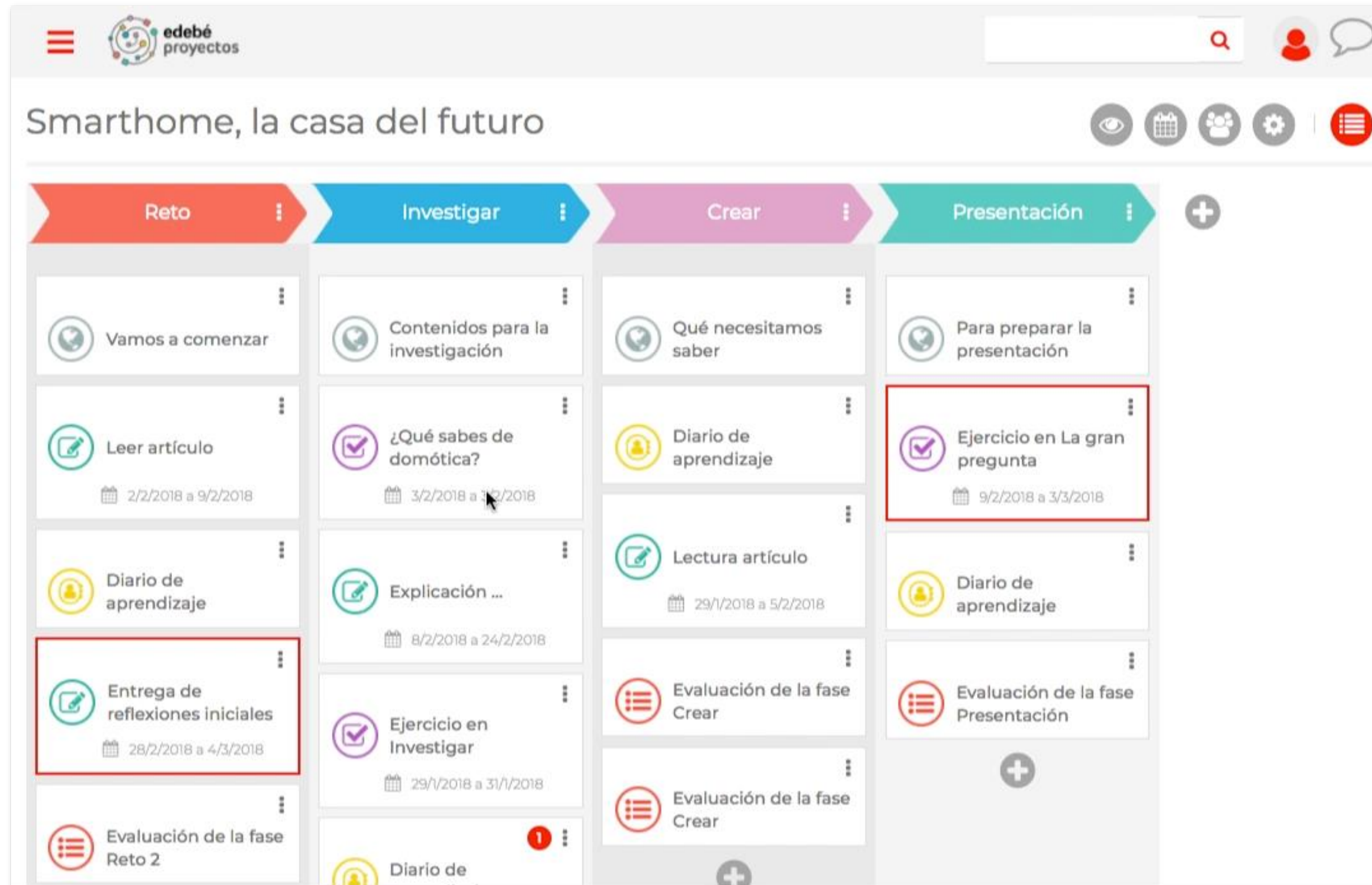


Smarthome, la casa del futuro

Retos: Reto, Investigar, Crear, Presentación

Retos	Investigar	Crear	Presentación
Vamos a comenzar	Contenidos para la investigación	Qué necesitamos saber	Para preparar la presentación
Leer artículo 2/2/2018 a 9/2/2018	¿Qué sabes de domótica? 3/2/2018 a 3/2/2018	Diario de aprendizaje	Ejercicio en La gran pregunta 9/2/2018 a 3/3/2018
Diario de aprendizaje	Ejercicio en Investigar 29/1/2018 a 31/1/2018	Explicación ... 8/2/2018 a 24/2/2018	Diario de aprendizaje
Entrega de reflexiones iniciales 29/1/2018 a 3/2/2018	Diario de aprendizaje	Lectura artículo 29/1/2018 a 5/2/2018	Evaluación de la fase Presentación
Evaluación de la fase Reto 2	Evaluación de la fase Investigar	Evaluación de la fase Crear	

Esperando a catan.314open.com...



The screenshot displays the 'edebé proyectos' web interface. At the top left is the logo and a menu icon. The main title is 'Smarthome, la casa del futuro'. Below the title is a navigation bar with four colored tabs: 'Reto' (red), 'Investigar' (blue), 'Crear' (purple), and 'Presentación' (green). The main content area is a grid of task cards, each with an icon, title, and date range. Two cards are highlighted with red boxes: 'Entrega de reflexiones iniciales' (28/2/2018 a 4/3/2018) and 'Ejercicio en La gran pregunta' (9/2/2018 a 3/3/2018). The interface also includes a search bar, user profile, and chat icons at the top right, and various utility icons (eye, calendar, group, settings, list) below the title.

Reto	Investigar	Crear	Presentación
Vamos a comenzar	Contenidos para la investigación	Qué necesitamos saber	Para preparar la presentación
Leer artículo 2/2/2018 a 9/2/2018	¿Qué sabes de domótica? 3/2/2018 a 3/2/2018	Diario de aprendizaje	Ejercicio en La gran pregunta 9/2/2018 a 3/3/2018
Diario de aprendizaje	Explicación ... 8/2/2018 a 24/2/2018	Lectura artículo 29/1/2018 a 5/2/2018	Diario de aprendizaje
Entrega de reflexiones iniciales 28/2/2018 a 4/3/2018	Ejercicio en Investigar 29/1/2018 a 31/1/2018	Evaluación de la fase Crear	Evaluación de la fase Presentación
Evaluación de la fase Reto 2	Diario de	Evaluación de la fase Crear	



The screenshot displays the 'edebé proyectos' interface for a project titled "Smarthome, la casa del futuro". The interface features a top navigation bar with the logo, a search bar, and user profile icons. Below the title, there are icons for eye, calendar, group, settings, and a menu. The main content area is organized into four columns representing project phases: Reto (red), Investigar (blue), Crear (purple), and Presentación (teal). Each column contains a vertical list of tasks, each with an icon, a title, and a date range. Two tasks are highlighted with red boxes: "Entrega de reflexiones iniciales" (28/2/2018 a 4/3/2018) in the Reto column and "Ejercicio en La gran pregunta" (9/2/2018 a 3/3/2018) in the Presentación column. A red notification badge with the number '1' is visible in the bottom right corner of the Investigar column.

Phase	Task	Icon	Start Date	End Date
Reto	Vamos a comenzar	Globe	-	-
Reto	Leer artículo	Document	2/2/2018	9/2/2018
Reto	Diario de aprendizaje	Lock	-	-
Reto	Entrega de reflexiones iniciales	Document	28/2/2018	4/3/2018
Reto	Evaluación de la fase Reto 2	Checklist	-	-
Investigar	Contenidos para la investigación	Globe	-	-
Investigar	¿Qué sabes de domótica?	Checklist	3/2/2018	3/2/2018
Investigar	Explicación ...	Document	8/2/2018	24/2/2018
Investigar	Ejercicio en Investigar	Checklist	29/1/2018	31/1/2018
Investigar	[Task partially visible]	[Icon partially visible]	-	-
Crear	¿Qué necesitamos saber	Globe	-	-
Crear	Diario de aprendizaje	Lock	-	-
Crear	Lectura artículo	Document	29/1/2018	5/2/2018
Crear	Evaluación de la fase Crear	Checklist	-	-
Crear	Evaluación de la fase Crear	Checklist	-	-
Presentación	Para preparar la presentación	Globe	-	-
Presentación	Ejercicio en La gran pregunta	Checklist	9/2/2018	3/3/2018
Presentación	Diario de aprendizaje	Lock	-	-
Presentación	Evaluación de la fase Presentación	Checklist	-	-

VERSIÓN BETA

edebé proyectos

ES

Smarthome, la casa del futuro (*)

Retos

Retos	Investigar (1)	Investigar (2)	Crear	Producto
Introducción	¿Qué sabemos sobre las smarthome?	El consumo de agua en un hogar	¿Cómo ahorrar energía en nuestra smarthome?	Nuestra presentación
Nos organizamos	¿Qué queremos saber para crear nuestra smarthome?	Cálculo del agua que consume una familia durante un mes	Nuestro presupuesto	Diario de aprendizaje
Diario de aprendizaje	El consumo de energía en el hogar	Los residuos que producimos	Presupuesto	
Evaluación de la fase Reto	¿Qué tipo de energía se consume en un hogar?	Ideas para reducir los residuos	Creamos nuestra maqueta	
	Tecnología smart y energía	El hogar estándar	Diario de aprendizaje	
	Tecnología smart y energía	El hogar estándar	Evaluación de la fase	

TOTAL INTEGRACIÓN CON GOOGLE



← → ↻ proyectos.edebe.com/project/detail/222/wall?page=2 ☆ ⋮

 MIGUEL_ANGEL LOPEZ ZARAGOZA

🕒 2 días, 15 horas



ME GUSTA COMENTAR

♥ 8 💬 2

 VICTOR RODRIGUEZ PEREA

🕒 2 días, 13 horas

¡Muy chula!

ME GUSTA

♥ 1

 OLAIA AURA CERRATO

🕒 1 día, 18 horas

guau es chulisima ¡

ME GUSTA

♥ 2

EXPERIENCIA PERSONAL

← → ↻ proyectos.edebe.com/project/detail/222/wall?page=3 ☆ ⋮

 HUGO LUCAS MONCHO
🕒 2 días, 15 horas

A mis amigos del equipo 4

 ME GUSTA  COMENTAR

👍 3 💬 2

 LUCIA SERRANO BOTELLA
🕒 2 días, 15 horas

no me gusta mucho

 ME GUSTA

👍 1

 DIEGO GREGORIO PAYA
🕒 2 días, 15 horas

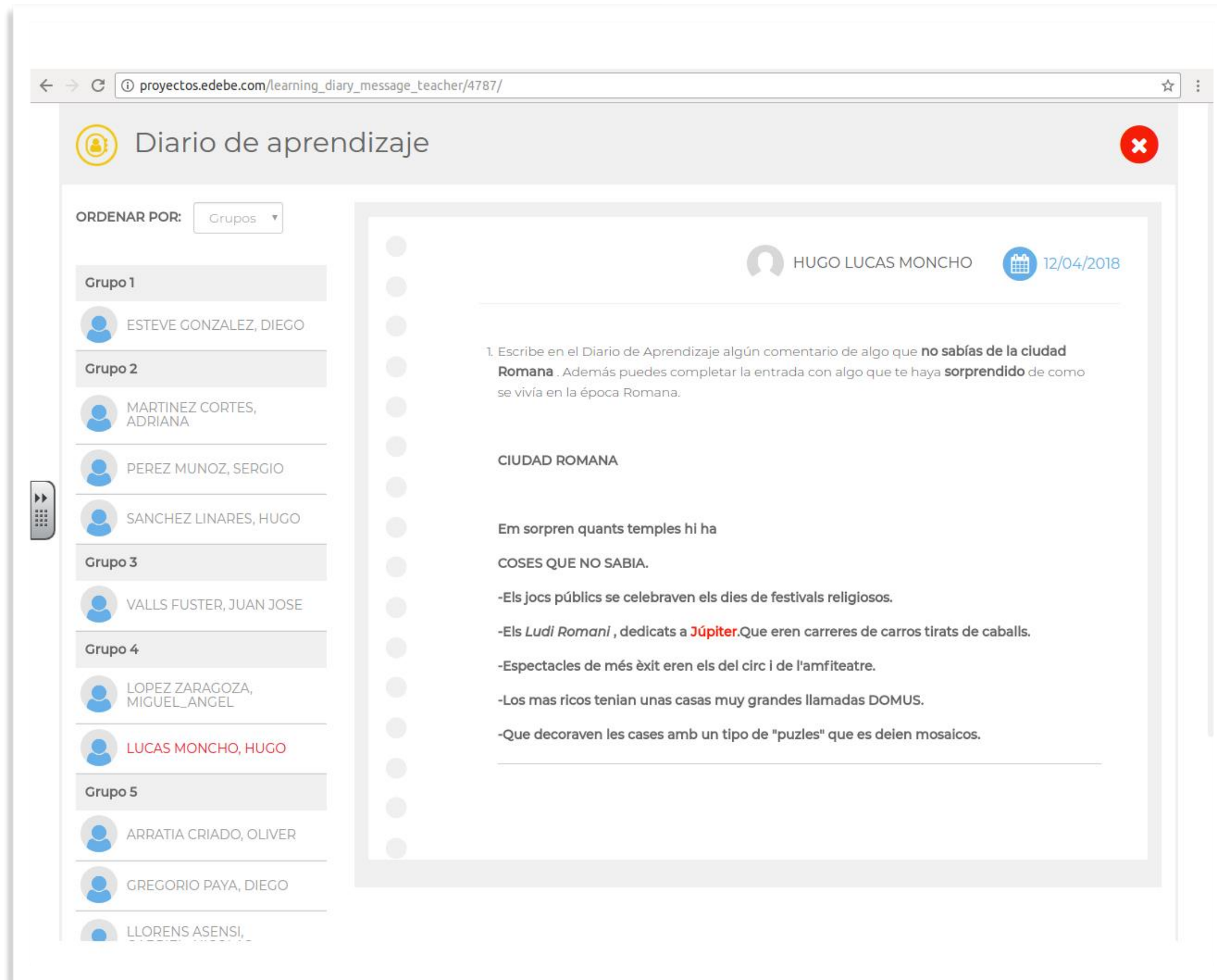
VALE

 ME GUSTA

👍 1

 HUGO LUCAS MONCHO
🕒 2 días, 15 horas





The screenshot shows a web browser window with the URL `proyectos.edebe.com/learning_diary_message_teacher/4787/`. The page title is "Diario de aprendizaje". On the left, there is a sidebar with a list of groups and their members. The main content area displays a message from HUGO LUCAS MONCHO dated 12/04/2018. The message contains a task instruction and a list of facts about Roman cities.

ORDENAR POR: Grupos

Grupo 1

- ESTEVE GONZALEZ, DIEGO

Grupo 2

- MARTINEZ CORTES, ADRIANA
- PEREZ MUNOZ, SERGIO
- SANCHEZ LINARES, HUGO

Grupo 3

- VALLS FUSTER, JUAN JOSE

Grupo 4

- LOPEZ ZARAGOZA, MIGUEL_ANGEL
- LUCAS MONCHO, HUGO**

Grupo 5

- ARRATIA CRIADO, OLIVER
- GREGORIO PAYA, DIEGO
- LLORENS ASENSI,

HUGO LUCAS MONCHO 12/04/2018

1. Escribe en el Diario de Aprendizaje algún comentario de algo que **no sabías de la ciudad Romana** . Además puedes completar la entrada con algo que te haya **sorprendido** de como se vivía en la época Romana.

CIUDAD ROMANA

Em sorpren quants temples hi ha

COSES QUE NO SABIA.

- Els jocs públics se celebraven els dies de festivals religiosos.
- Els *Ludi Romani* , dedicats a **Júpiter**.Que eren carreres de carros tirats de caballs.
- Espectacles de més èxit eren els del circ i de l'amfiteatre.
- Los mas ricos tenian unas casas muy grandes llamadas DOMUS.
- Que decoraven les cases amb un tipo de "puzles" que es deien mosaicos.



edebé
proyectos

MUCHAS GRACIAS

contacta@edebe.net

victor.rodriguez@salesianos.edu

902 444 441